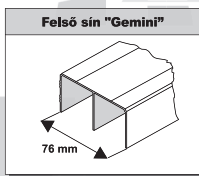


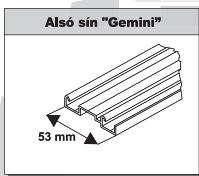
Elem jegyzék



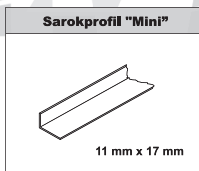
Hossz:
2,7 m.



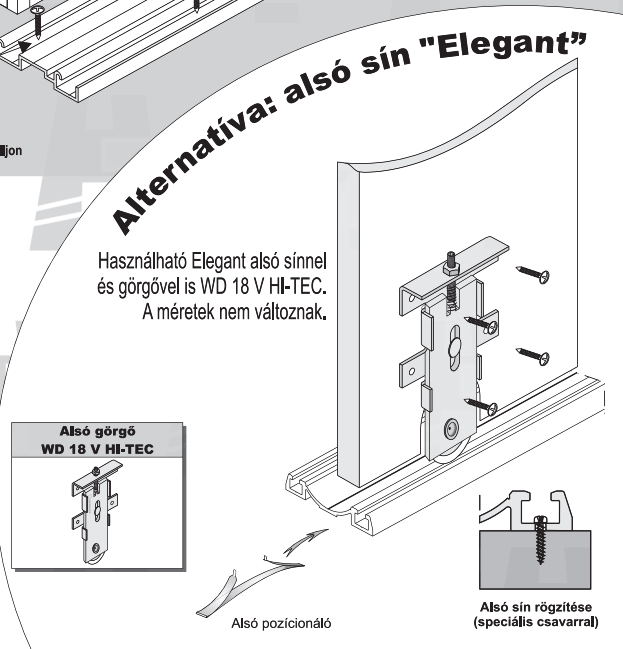
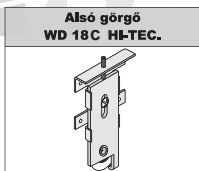
Hossz:
1,7 m, 2,35 m, 3 m, 4,05 m, 6 m.



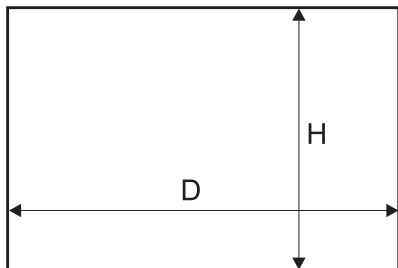
Hossz:
1,7 m, 2,35 m, 3 m, 4,05 m, 6 m.



Hossz:
1,7 m, 2,35 m, 3 m.



Nyílás méret



Fontos!
Új síneket kiánszunk különféle burkolatokhoz (WD10 és WD 18 V Hi-Tec görgökkel) lásd 115. oldalon

Fogantyúprofil hossza = ajtószárny magassága

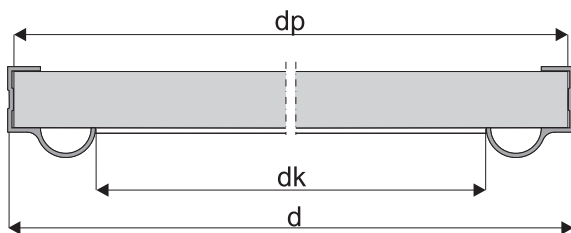
Ajtóbetét - 16 mm-es vagy 18 mm-es bútorlap

Ajtószárny magassága - h	$h = H - 38 \text{ mm}$
bútorlap magassága - hp	$hp = h - 2 \text{ mm}$
Ajtószárny szélessége - d	$d = (D - 3 + Z) : N$
bútorlap szélessége - dp	$dp = d - 3 \text{ mm}$
"K2 dekor" sarokprofil hossza - dk	kész ajtók mérete alapján

szárnyak száma - N	2	3
átfedések szélessége - Z	30 mm	60 mm

4 szárnyas homlokzat

	$d = (D + 87) : 4$
	$d = (D : 2 + 27) : 2$

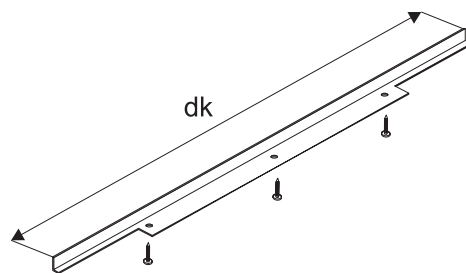
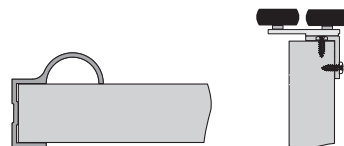


Figyelem!

A keretprofilnak 2 mm-rel hosszabbnak kell lenni a bútorlaphoz.

A keretprofilhoz ne használjunk ragasztót.

Keretprofil valamint a felső görgő szerelése 16 és 18 mm-es bútorlap esetén.



Figyelem!

A SEVROLL nem vállal felelősséget a helytelen szerelés vagy a ététanyag hibája miatt keletkező károkért (helytelen tárolás, nedvességtartalom változás).